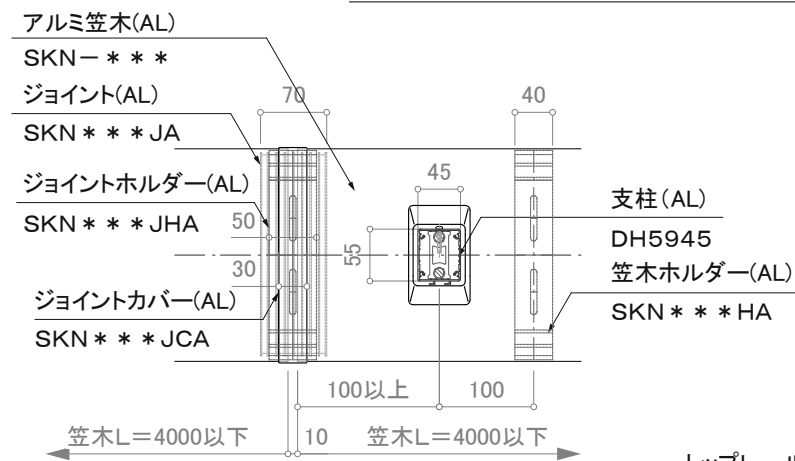
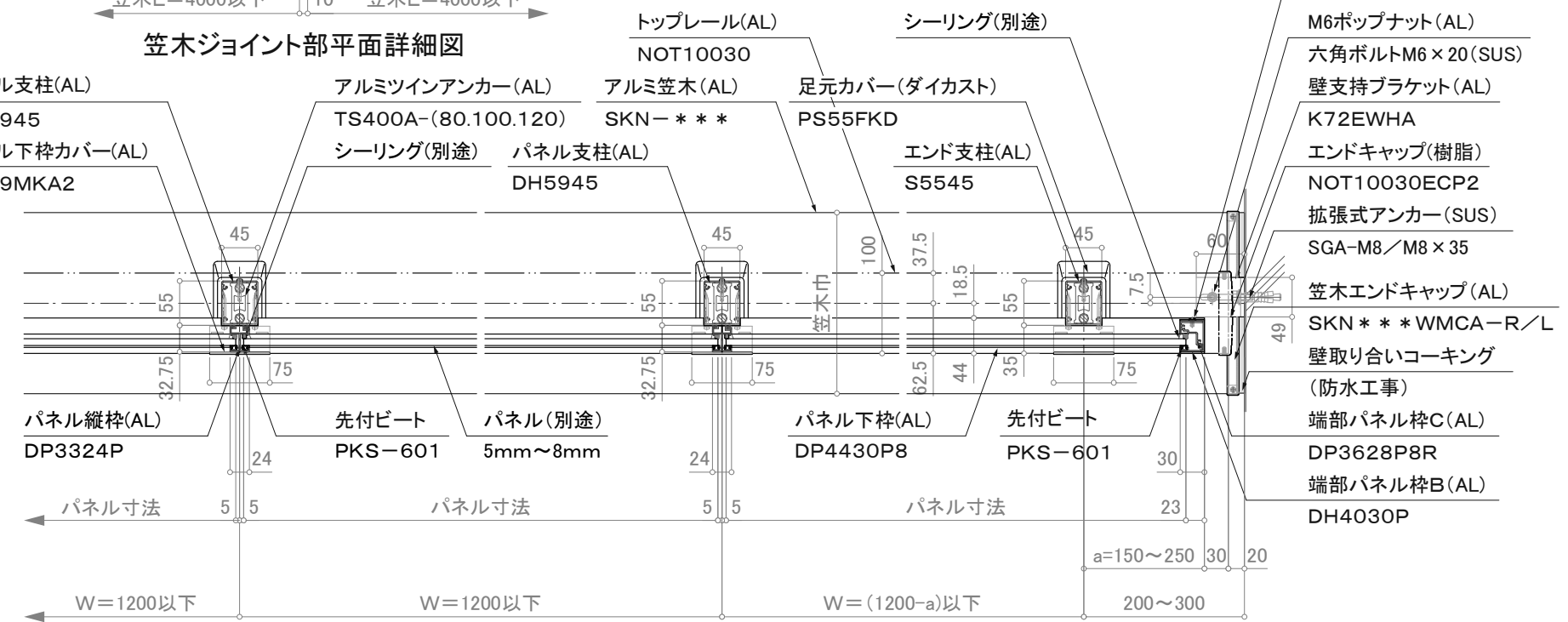


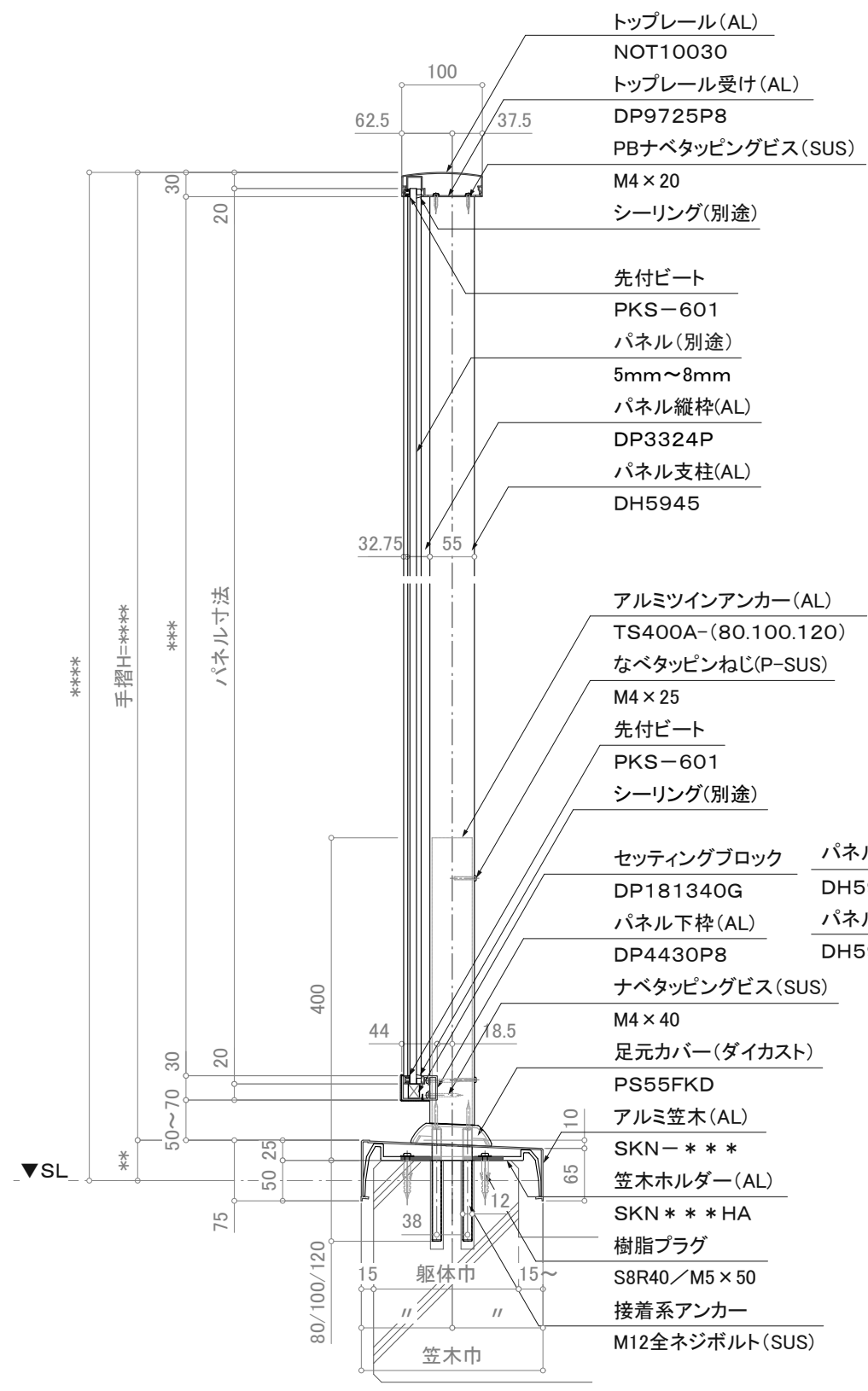
立面図



笠木ジョイント部平面詳細図



平面詳細図



断面図

注意事項: 躯体巾180未満は80mmアンカーは使用不可。

※注意: 支柱ピッチは水平荷重強度及び耐風圧強度により異なります。

※壁支持ブラケットはオプションです。

訂正

| | | | | | | | | | |
|---|----|-----|-----|---|-----------|----------|----------|------------------|----|
| △ | 設計 | 受領欄 | 年月日 | 工事名 | 株式会社サンレール | 営業 担当 | 設計 担当 | 作成日 | 図番 |
| △ | 施工 | 受領欄 | 年月日 | 名称 アルミ手摺 断面詳細図 フラットレールⅢ型/KL-FRⅢP-NOT10030-45-ND | | | | | |
| △ | | | | | | | | 訂正日 | |
| △ | | | | | | | | 縮尺 (A3)=1/8、1/25 | |