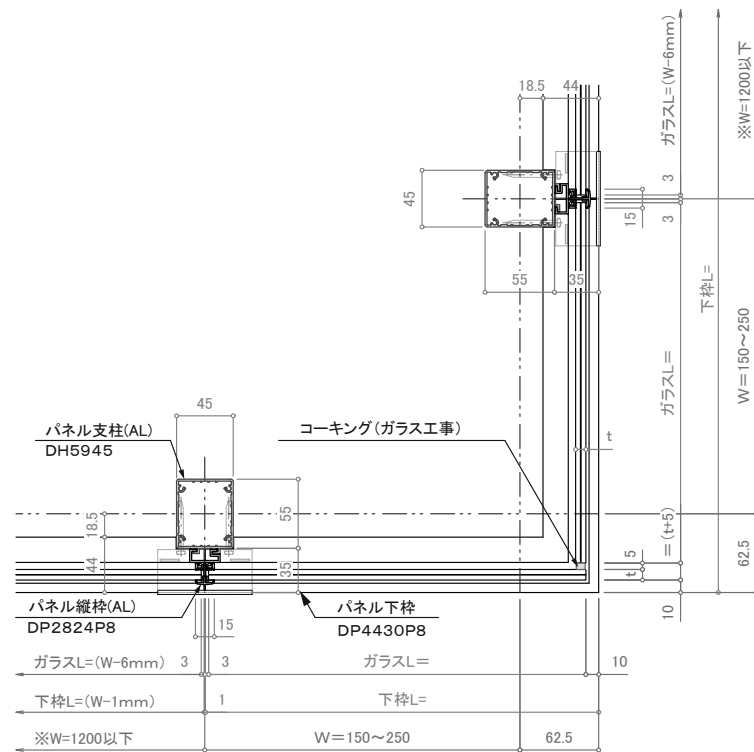


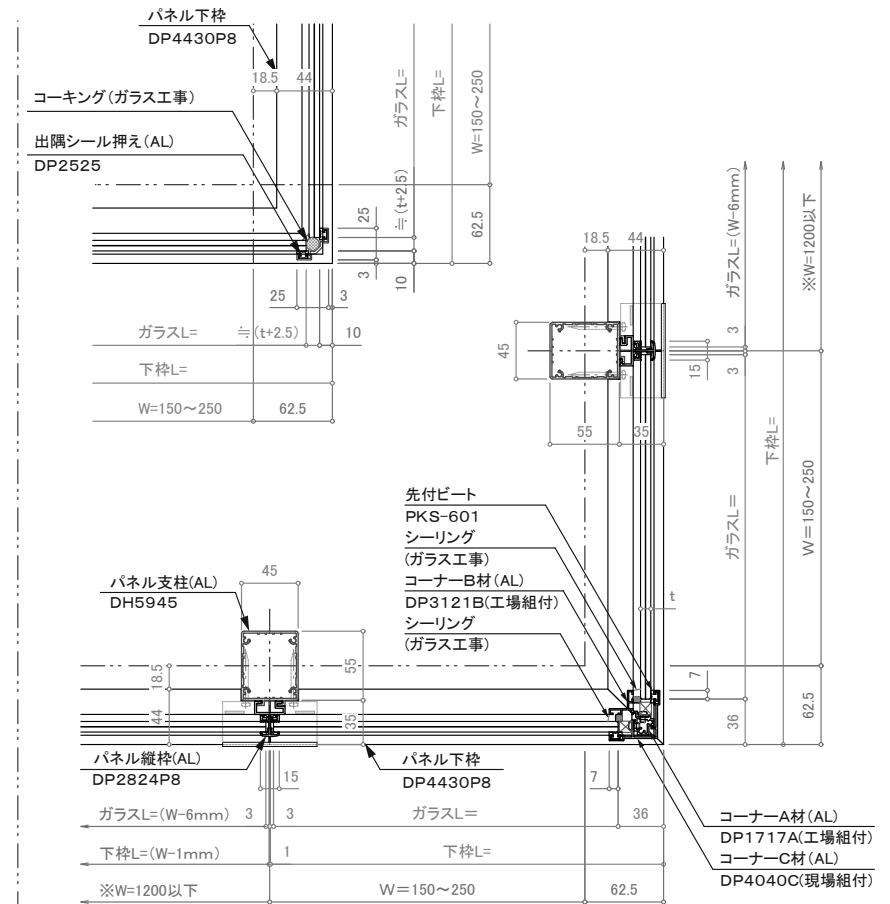
※注意:支柱ピッチは水平荷重強度及び耐風圧強度により異なります。

出隅コーナー(ガラス突き付け)



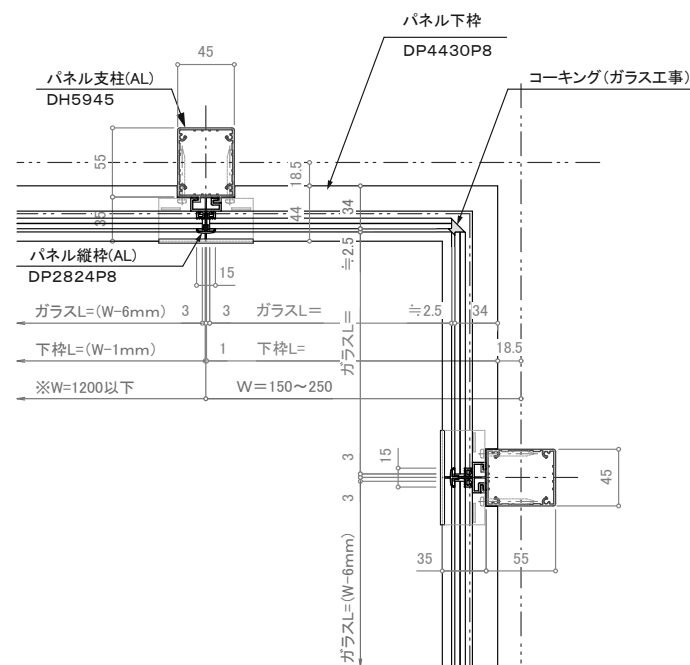
※注意:支柱ピッチは水平荷重強度及び耐風圧強度により異なります。

出隅コーナー(ガラス勝ち負け)



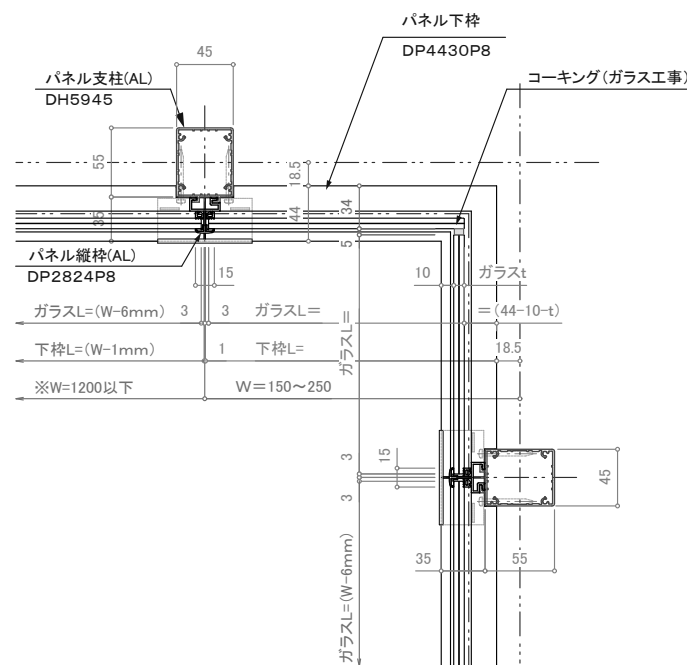
※注意:支柱ピッチは水平荷重強度及び耐風圧強度により異なります。

出隅コーナー(アルミ型材仕様)



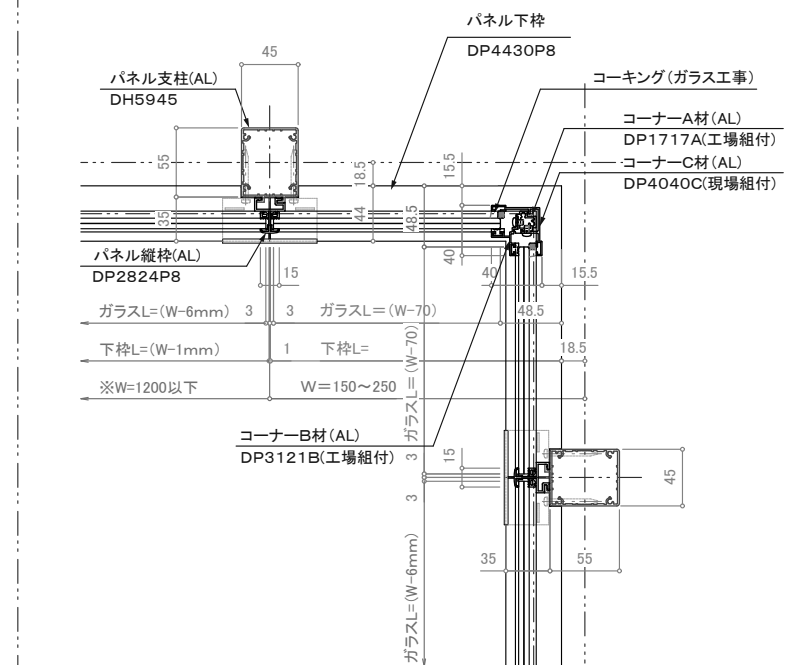
※注意:支柱ピッチは水平荷重強度及び耐風圧強度により異なります。

入隅コーナー(ガラス突き付け)



※注意:支柱ピッチは水平荷重強度及び耐風圧強度により異なります。

入隅コーナー(ガラス勝ち負け)



※注意:支柱ピッチは水平荷重強度及び耐風圧強度により異なります。

入隅コーナー(アルミ型材仕様)

訂正

△		設計	受領欄	年月日	工事名	株式会社サンレール	営業	設計	作成日	図番
△				年月日						
△		施工	受領欄	年月日					縮尺	
△										