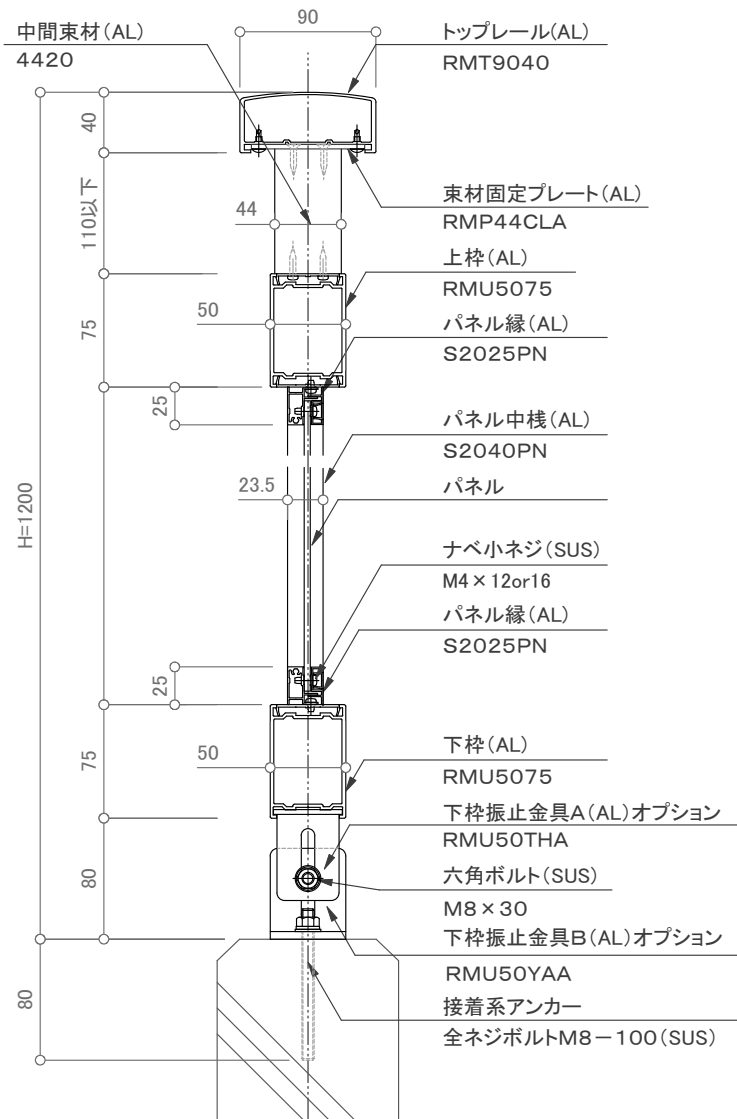
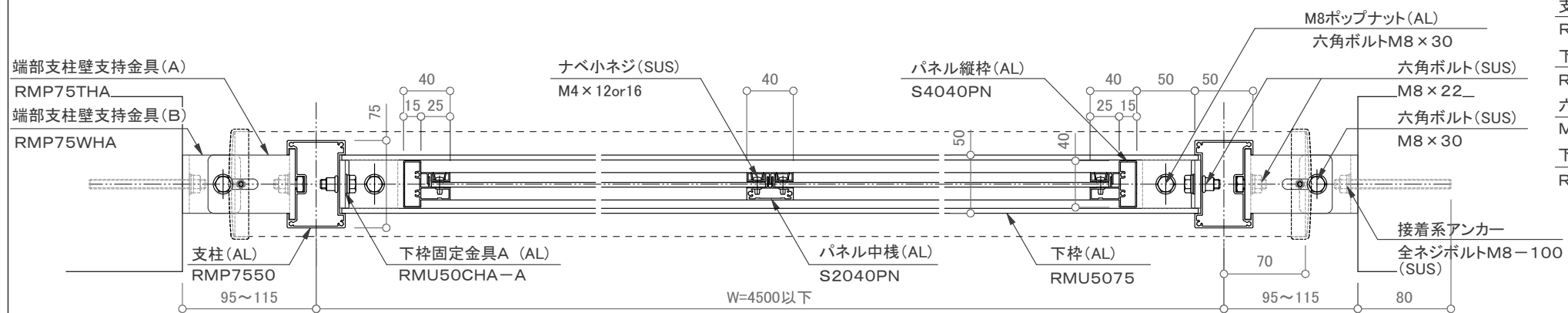


端部支柱部 断面図 S=1/5



中間支持部 断面図 S=1/5

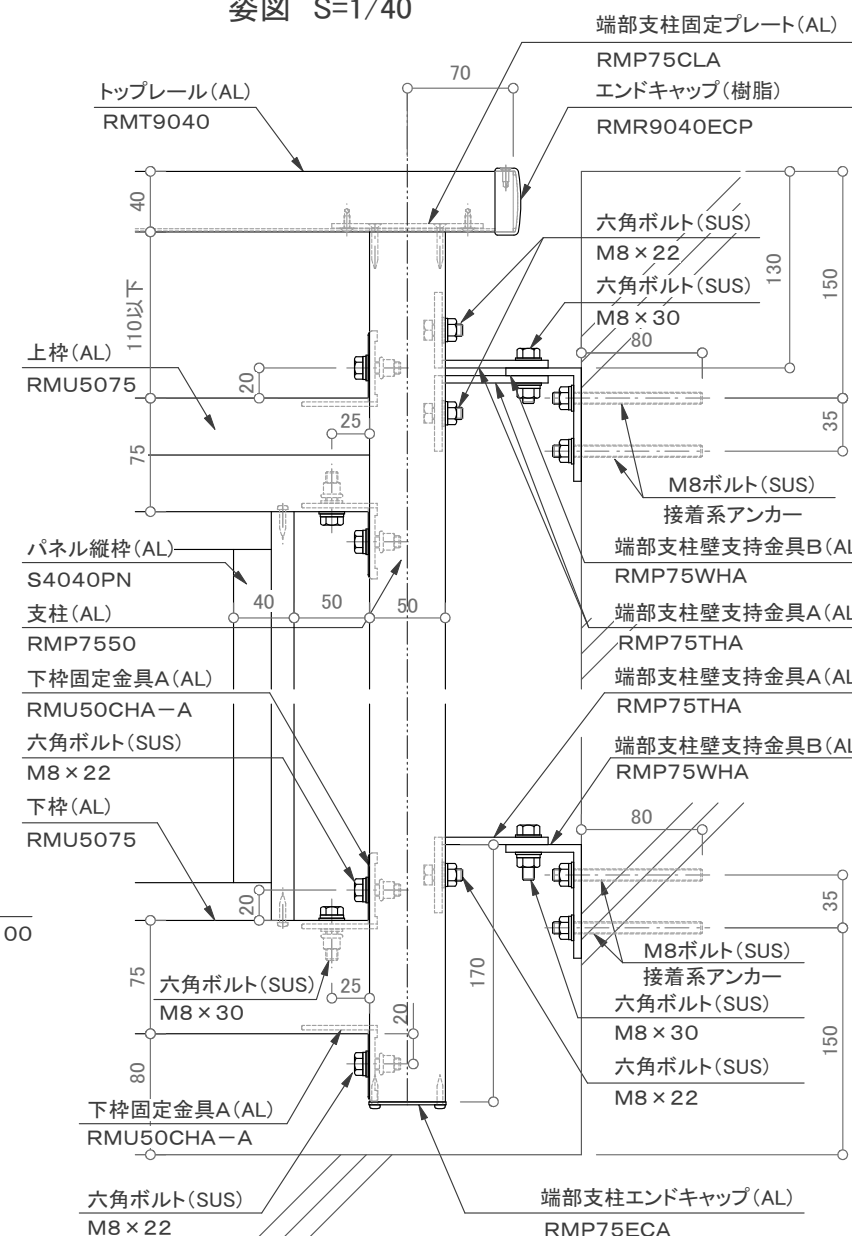


平面図 S=1/5

【パネル材】  
 アルミパンチング板 t=2以上  
 アルミ樹脂複合板 t=4  
 ・アルポリックAP402PE(三菱樹脂(株))  
 ・アルポリックAP403/fr(三菱樹脂(株))  
 ・プラメタルFR(積水樹脂プラメタル(株))



姿図 S=1/40



端部支柱部 立面図 S=1/5

訂正

|   |    |     |     |                      |           |    |    |           |    |
|---|----|-----|-----|----------------------|-----------|----|----|-----------|----|
| △ | 設計 | 受領欄 | 年月日 | 工事名                  | 株式会社サンレール | 営業 | 設計 | 作成日       | 図番 |
| △ | 設計 | 受領欄 | 年月日 | バルコニー用 150型/RBS-2BK2 |           | 担当 | 担当 | 訂正日       |    |
| △ | 施工 | 受領欄 | 年月日 | 名称                   |           |    |    | 縮尺        |    |
| △ |    |     |     | 壁支持2段パンチング(W4500)    |           |    |    | 用紙サイズ(A3) |    |