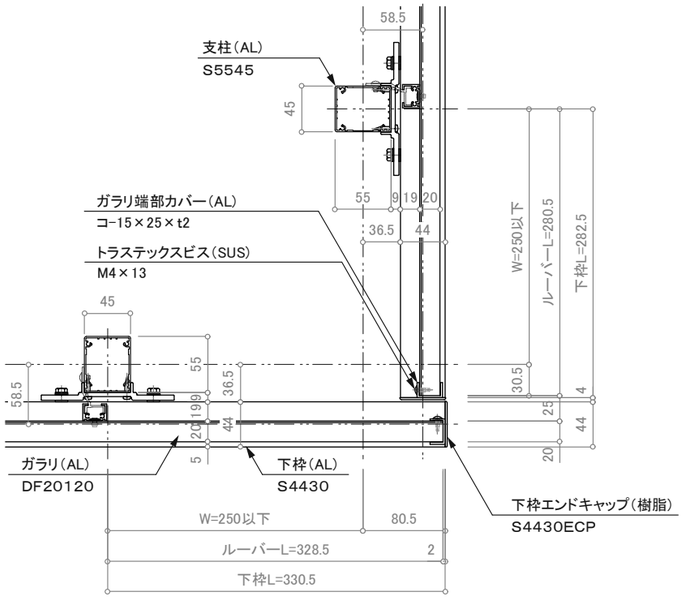

出隅コーナー　平面詳細図　S=1/6

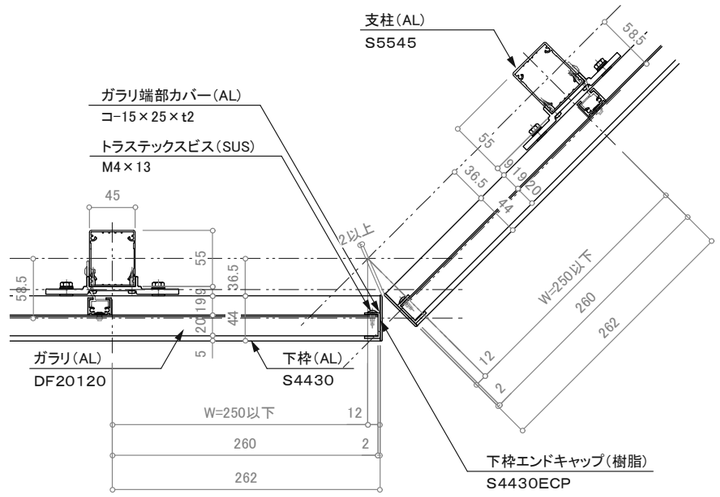

出隅135度コーナー平面詳細図　S=1/6

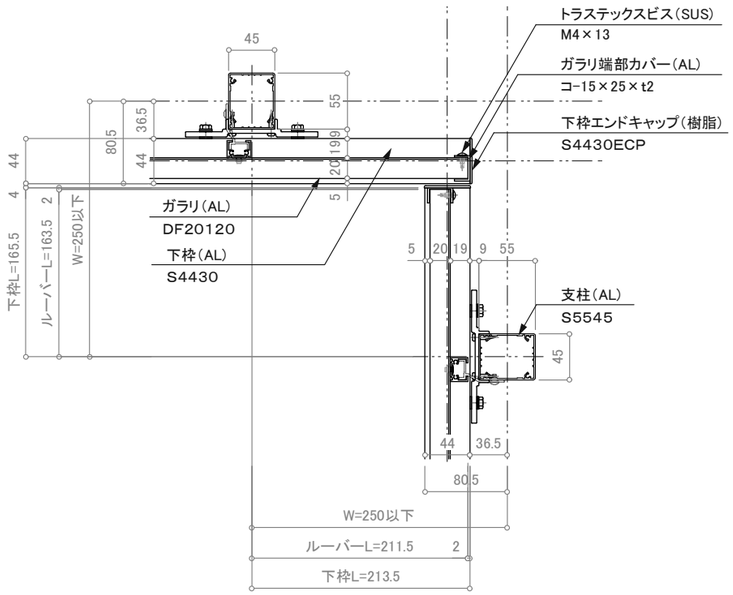

入隅コーナー　平面詳細図　S=1/6

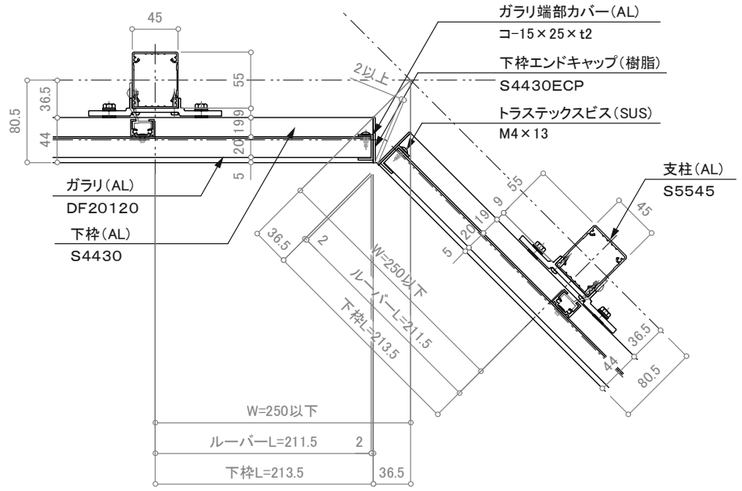

入隅135度コーナー平面詳細図　S=1/6

訂正

設計 殿	受領欄	年　月　日	工事名	株式会社サンレール	営業	設計		作成日	図番
					担当	担当	作図	訂正日	
施工 殿	受領欄	年　月　日	名称　ルーバー手摺(ウェーブブラインド) コーナー部　基本断面図					縮尺	

制定日:2006.12.07　　改定日: 2010.6.22